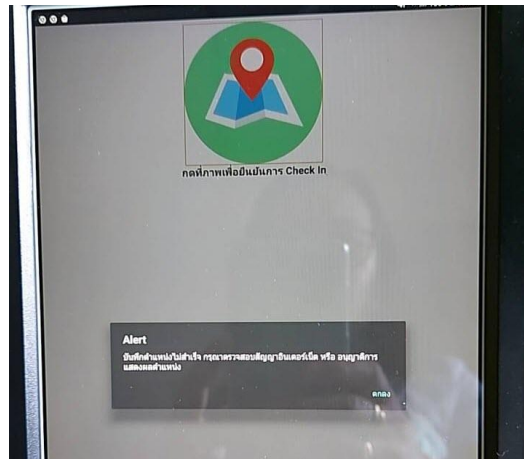


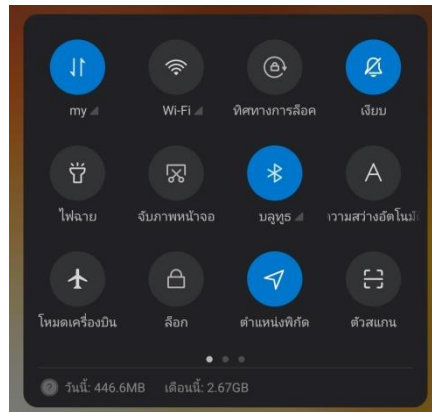
แก้ปัญหาการ Check IN ไม่ได้



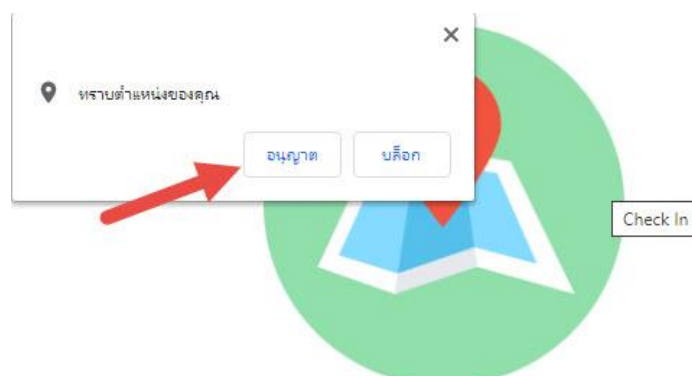
กรณีที่เจอปัญหาการแจ้งเตือนเมื่อกดปุ่ม Check IN ว่า

“บันทึกตำแหน่งไม่สำเร็จ กรุณาตรวจสอบสัญญาณอินเทอร์เน็ต หรือ อนุญาตการแสดงผลตำแหน่ง”

- 1.ตรวจสอบสัญญาณ Internet ณ จุดนั้นว่ามีสัญญาณหรือไม่
- 2.เปิดการใช้งาน GPS โดยไปที่การตั้งค่าหรือจากเมนูด้านบน คำว่า “GPS” หรือ “ตำแหน่งพิกัด” ตามภาพ



3.กดปุ่ม หรือ อนุญาต หรือ Allow เพื่อให้เข้าถึงตำแหน่งที่ตั้งของอุปกรณ์



กดที่ภาพเพื่อยืนยันการ Check In

4.ณ ตอนนี้ Application ที่ได้ติดตั้งในเครื่องจะมีการอัปเดตเรื่องตำแหน่งที่ตั้งอาจจะใช้งานตำแหน่งไม่ได้ จนกว่าจะทำการอัปเดต Application เสร็จสิ้นจะแจ้งให้ทราบ และในระหว่างทำการแก้ไข Application ให้ผู้ใช้เปิดใช้งาน COC2020 กับ Google Chrome ก่อนครับ